

Frosty fun!

1

Snowball questions

Geef de groep een prop wit papier: de sneeuwbal. Gooi de bal door de klas. Wie de sneeuwbal vangt, moet een vraag beantwoorden in het Engels. Zorg dat het tempo hoog ligt. Stel ja-nee vragen zoals:

Do you like winter? Do you like skating? Is snow white? Do you like hot chocolate? Is ice cold? Do people wear gloves in winter? Is Christmas in winter? Is ice slippery? Is winter colder than summer? Can you make a snowman? Is it dark early in winter? Do trees lose their leaves in winter? Do people wear scarfs in winter? Do you wear warm socks in winter? Does snow melt in the sun? Do you like throwing snowballs? Do you feel happy when it snows? Is winter your favorite season? Do animals have thick fur in winter? Is ice hard? Is winter the coldest season?

2

Choose your corner

Markeer in het klaslokaal een hoek met 'yes' en een hoek met 'no'. Stel de vragen van activiteit 1. In plaats van gooien met de sneeuwbal lopen de kinderen telkens naar de goede hoek.

AANGEBODEN DOOR:

MALMBERG
a Sanoma company **Onderwijs
van
Morgen** **Join
in**

3

Draw it

Zorg dat alle kinderen tekenpapier en kleurpotloden of viltstiften hebben en beschrijf een sneeuwpop of een winterlandschap (zie voorbeeldbeschrijvingen). De kinderen tekenen wat jij beschrijft. Lees langzaam, herhaal de zinnen waar nodig en maak gebaren om de beschrijving te verduidelijken. Laat de kinderen na afloop aan elkaar de sneeuwpop of het landschap beschrijven: *My snowman wears a green hat and a blue scarf. Yours too?*

Winter landscape

It is snowing. I see a house with a roof full of snow. The house has a chimney, and smoke is coming out of it. Next to the house, there is a green pine tree. In front of the house, there is a snowman. The snowman is wearing a red hat and a red scarf. A brown dog is walking next to the snowman. The dog has a blue collar.



Snowman

The snowman is made of two snowballs. His body is a very big snowball, and his head is a bit smaller. His nose is an orange carrot. He wears a green hat and a blue scarf. There are three black buttons in the middle of his body. His arms are made of brown sticks.

4

Winter match-up

Kopieer de kaartjes en knip ze los. Zorg dat ieder kind een kaartje heeft.
Speel deze spelvarianten.

Do we match?













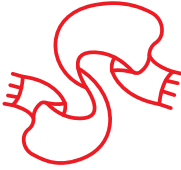
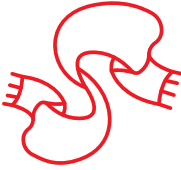


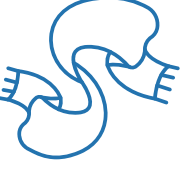
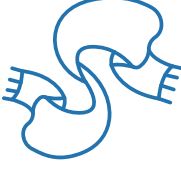












- Laat de kinderen rondlopen in het klaslokaal.
- Klap in je handen ten teken dat de kinderen tweetallen moeten vormen.
- Ieder tweetal vertelt elkaar wat op het kaartje staat:
I have a green hat. What do you have?
I have green gloves. Do we match?
(Yes, they are both green.)
- Je matcht met elkaar als je voorwerpen hetzelfde zijn (dus allebei handschoenen bijvoorbeeld), of als de kleur hetzelfde is.
- De tweetallen ruilen van kaartje. Klap in je handen ten teken dat de kinderen verder kunnen lopen. Herhaal dit een paar keer.

Can we form a group?

- Laat de kinderen rondlopen in het klaslokaal.
- Klap in je handen en vertel welke groep de kinderen gaan vormen. Bijvoorbeeld:
Form a group with all the green items.
Form a group with all the gloves.
Form a group with blue hats and green scarfs. Enzovoort.
- Zodra er een groep gevormd is, zegt ieder kind (wel om de beurt) wat er op zijn kaartje staat:
I have a blue hat. And you?



✂

 hat	 hat	 hat	 hat	 hat
 hat	 gloves	 gloves	 gloves	 gloves
 gloves	 gloves	 scarf	 scarf	 scarf
 scarf	 scarf	 scarf	 socks	 socks
 socks	 socks	 socks	 socks	 boots
 boots	 boots	 boots	 boots	 boots