





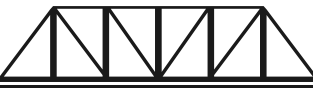


auteur: Michal Janssen

naam: _____

BRUGGEN-CHALLENGE

STAP 1 Kies een brug

Kies een van de volgende bruggen.

<input type="checkbox"/> balkbrug/liggerbrug 	<input type="checkbox"/> boogbrug 	<input type="checkbox"/> hangbrug 	<input type="checkbox"/> tuibrug 
<input type="checkbox"/> vakwerkbrug 	<input type="checkbox"/> consolebrug 	<input type="checkbox"/> ophaalbrug 	<input type="checkbox"/> een andere brug, namelijk:

STAP 2 Leer je brug kennen

Voer zo veel mogelijk van de volgende opdrachten uit.

- Maak een infographic van dit type brug: een foto of tekening van de brug met daarbij pijlen met een korte uitleg.
- Zoek uit waar je zo'n brug kunt vinden.
- Geef een interessant weetje over de brug.
- Bouw de brug na (kies zelf de materialen).
- Geef de plus- en minpunten van de brug.
- Bouw de brug na met jullie lichamen.
- Teken een brug op schaal.

STAP 3 Presentatie

Maak een presentatie over jouw brug. Gebruik de informatie uit stap 2.